

política electoral

ELECTORAL **LITIGIO** **VOTOS** **DISRUPTIVOS** **NOVEDOSOS** **SENADORES** **tribunales** **ALCALDES** **comunidades** **INDÍGENAS** **PRECAMPAÑA** **demandas** **infracciones** **ART. 134** **REGLAMENTO** **DERECHOS** **presidente** **RECURSOS** **procedimientos** **cómputos** **fiscalización** **plebiscito** **jornada** **electoral** **CONSULTORÍA** **ESTRATEGIA** **capacitación** **casillas** **leyes** **PROPAGANDA** **representantes** **EQUIPO** **CONSTITUCIÓN** **disrupción** **solución** **lafontaine** **triumfo** **POLANCO** **PASIÓN** **legalidad** **parlamentario** **CONSULTA POPULAR** **proporcional**

REVOCACIÓN MANDATO innovador responsabilidad **ELECCIÓN** gubernatura **CANDIDATOS** **ABOGADOS** disruptivos **candidatas** **SENADORAS** **diputadas** **PROFESIONALISMO** **PARTIDOS** políticos **NAVA** **ELECTORAL** **política** **POLIVALENCIA** **NULIDAD** **ÉXITO** experiencia **registro** **tribunales** **coaliciones** **autoridades** **AUTODETERMINACIÓN** **MAYORÍA** **RELATIVA** **SÁENZ** **género** **financiamiento** **PARIDAD** **MEDELLÍN** **RADIO Y TV** **DEMANDA** **SPOTS** **IMPUGNACIÓN** **representación** **poder** **DPTA** **legatidad** **parlamentario** **PASIÓN**

dinamismo abogados compromiso

D P T A

ELECCIONES LOCALES DEL 5 DE JUNIO

DERECHO — POLÍTICA — TRANSPARENCIA — ANTICORRUPCIÓN

Cargos a elegir

1 Gubernatura
39 Ayuntamientos
39 Sindicaturas
327 Regidurías

Durango

Aguascalientes

1 Gubernatura

Hidalgo

1 Gubernatura

Oaxaca

1 Gubernatura

Tamaulipas

1 Gubernatura

Quintana Roo

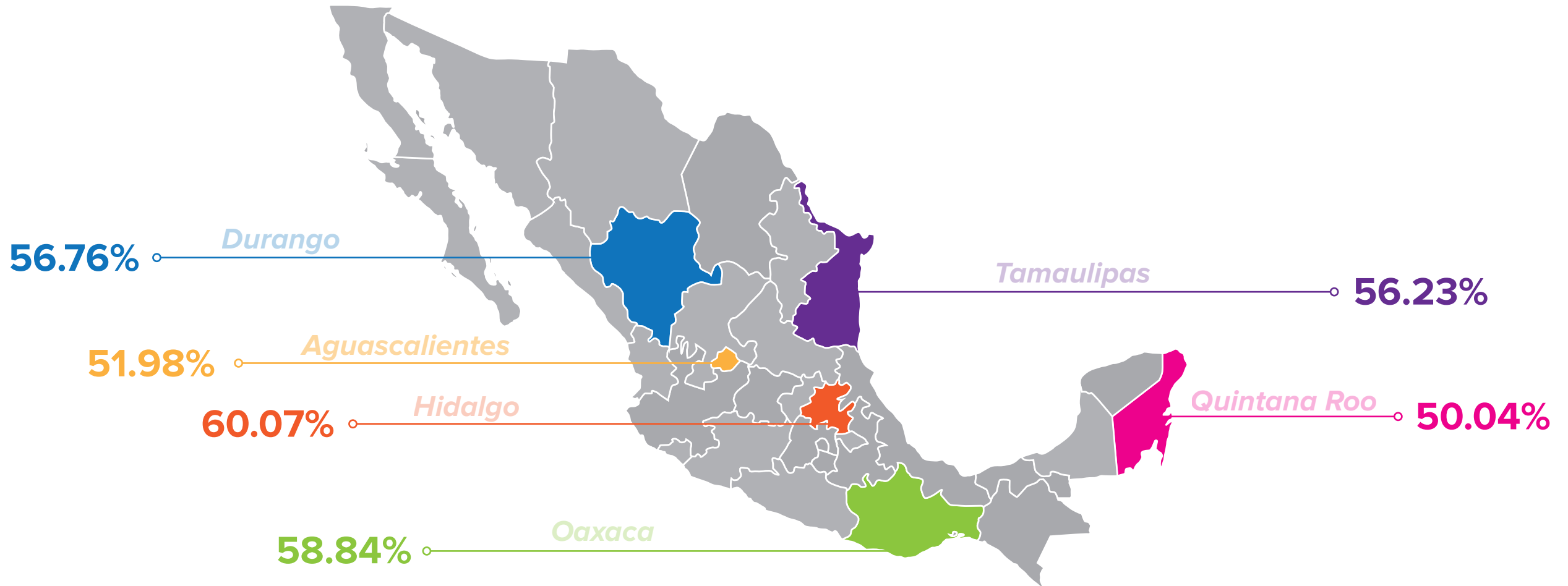
1 Gubernatura
15 Diputaciones MR
15 Diputaciones RP



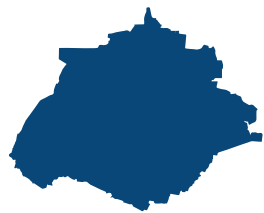
Cuántas personas van a votar (listado nominal por estado)



Porcentaje de votación esperado



Participación en la Revocación de Mandato



Aguascalientes



Durango



Hidalgo



Oaxaca



Quintana Roo



Tamaulipas

Número de personas que participaron

96,142

137,778

162,324

709,202

286,852

491,196

Porcentaje de participación

9.28%

10.29%

7.2%

23.58%

21.46%

17.92%

Aguascalientes



Gubernatura



**Tere
Jiménez**



**Nora
Ruvalcaba**



**Anayeli
Muñoz**



**Martha
Márquez**



**Natzielly
Rodríguez**



Coaliciones y candidaturas comunes registradas



Va por Aguascalientes



*Juntos Hacemos Historia
en Aguascalientes*

Durango



Gubernatura



**Esteban Alejandro
Villegas**



**Alma Marina
Vitela Rodríguez**



**Patricia
Flores Elizondo**



Coaliciones y candidaturas comunes registradas



*Coalición parcial Juntos Hacemos
Historia en Durango*



*Coalición Parcial
"Va Por Durango"*

Hidalgo



Gubernatura



**Alma Carolina
Viggiano**



**Julio Ramón
Menchaca**



**Francisco Xavier
Berganza**



**José Luis
Lima Morales**



Coaliciones y candidaturas comunes registradas



**Coalición
"Va Por Hidalgo"**



**Candidatura Común
"Juntos Hacemos Historia en Hidalgo"**

Oaxaca



Gubernatura



Salomón
Jara Cruz



Alejandro
Áviles



Antonia
Natividad Díaz



Dulce Alejandra
García



Bersahín
López López



Mauricio
Cruz Vargas



Jesús López
Rodríguez



Coaliciones y candidaturas comunes registradas



*Coalición "Juntos
Hacemos Historia"*



*Coalición parcial
"Va Por Oaxaca"*

Quintana Roo



Gubernatura



**María Elena
Hermelinda Lezama**

**Laura Lynn
Fernández Piña**

**Leslie Angelina
Hendricks**

**José Luis
Pech Vázquez**

**Josué Nivardo
Villanueva**



Coaliciones y candidaturas comunes registradas



**Coalición
"Va por Quintana Roo"**



**Coalición "Juntos Hacemos
Historia por Quintana Roo"**

Tamaulipas



Gubernatura



**Arturo Díez
Gutiérrez Navarro**



**César
Verástegui Ostos**



**Américo
Villareal Anaya**



Coaliciones y candidaturas comunes registradas



*Coalición “Va por
Tamaulipas”*



*Candidatura Común “Juntos
Hacemos Historia en Tamaulipas”*

Tope de gastos de campaña



Aguascalientes

Gubernatura:
\$23,351,992.135



Durango

Gubernatura: **\$ 63,510,984.56**
Ayuntamientos:
Tope más alto: **\$22,942,316.36 (Durango)**
Tope más bajo: **\$67,930.78 (San Pedro del**



Hidalgo

Gubernatura:
\$47,264,541.50



Oaxaca

Gubernatura:
\$44,072,474.25



Quintana Roo

Gubernatura: **\$18,013,281.06**
Diputaciones:
Tope más alto: **\$2,429,211.74 (D9 – Solidaridad, Tulum)**
Tope más bajo: **\$879,035.17 (D4 – Benito Juárez cuatro)**





Tamaulipas

Gubernatura:
\$147,329,598.00.

Cuánto ha gastado cada candidato

Aguascalientes

Partido o coalición	Candidata	Gastos	Porcentaje del tope gastado	Diferencia con el tope de gastos
	Anayeli Muñoz Moreno	\$6,190,041.89	26.5%	\$17,161,950.25
	Nora Ruvalcaba Gamez	\$13,819,788.36	59.18%	\$9,532,203.78
	Natzielly Teresita Rodríguez Calzada	\$1,773,625.51	7.6%	\$21,578,366.63
	Martha Cecilia Márquez Alvarado	\$6,518,580.09	27.91%	\$16,833,412.05
	Tere Jiménez Esquivel	\$15,938,559.45	68.25%	\$7,413,432.69

*Información obtenida de la página de fiscalización y rendición de cuentas del INE con corte al 2 de junio

Cuánto ha gastado cada candidato





Durango

Partido o coalición	Candidato/a	Gastos	Porcentaje del tope gastado	Diferencia con el tope de gastos
	Patricia Flores Elizondo	\$3,688,068.55	5.8%	\$59,822,916.01
	Alma Marina Vitela Rodríguez	\$14,746,882.94	23.33%	\$48,764,101.62
	Esteban Alejandro Villegas Villareal	\$21,150,662.57	33.30%	\$42,360,321.99

*Información obtenida de la página de fiscalización y rendición de cuentas del INE con corte al 2 de junio

Cuánto ha gastado cada candidato

Hidalgo

Partido o coalición	Candidato/a	Gastos	Porcentaje del tope gastado	Diferencia con el tope de gastos
	Julio Ramón Menchaca Salazar	33,130,984.78	70%	\$14,133,556.72
	José Luis Lima Morales	\$2,388,635.20	5.05%	\$44,875,906.30
	Francisco Berganza Escorza	\$7,038,639.67	14.89%	\$40,225,901.83
	Alma Carolina Viggiano Austria	\$25,973,775.00	54.95%	\$21,290,766.50

*Información obtenida de la página de fiscalización y rendición de cuentas del INE con corte al 2 de junio

Cuánto ha gastado cada candidato


Oaxaca

Partido o coalición	Candidato/a	Gastos	Porcentaje del tope gastado	Diferencia con el tope de gastos
	Antonio Natividad Díaz Jiménez	\$18,118,881.19	41.11%	\$25,953,593.06
	Alejandro Áviles Álvarez	\$28,404,442.41	64.45%	\$15,668,031.84
	Dulce Alejandro García Morlan	\$9,327,706.27	21.16%	\$34,744,767.98
	Berashin Asael López López	\$6,049,882.19	13.73%	\$38,022,592.06
	Salomón Jara Cruz	\$21,673,713.25	49.18%	\$22,398,761.00
	Jesús López Rodríguez	\$886,625.90	2.01%	\$43,185,848.35
	Mauricio Cruz Vargas	\$988,756.29	2.24%	\$43,083,717.96

*Información obtenida de la página de fiscalización y rendición de cuentas del INE con corte al 2 de junio

Cuánto ha gastado cada candidato

Quintana Roo

Partido o coalición	Candidata	Gastos	Porcentaje del tope gastado	Diferencia con el tope de gastos
	Leslie Angelina Hendricks Rubio	\$6,889,103.15	38.24%	\$11,124,177.91
	José Luis Pech Vázquez	\$7,295,147.86	40.50%	\$10,718,133.20
	Josué Nivardo Mena Villanueva	\$726,643.69	4.03%	\$17,286,637.37
	María Elena Hermelinda Lezama Espinosa	\$8,269,286.15	45.91%	\$9,743,994.91
	Laura Lynn Fernández Piña	\$5,889,934.26	32.70%	\$12,123,346.80

*Información obtenida de la página de fiscalización y rendición de cuentas del INE con corte al 2 de junio

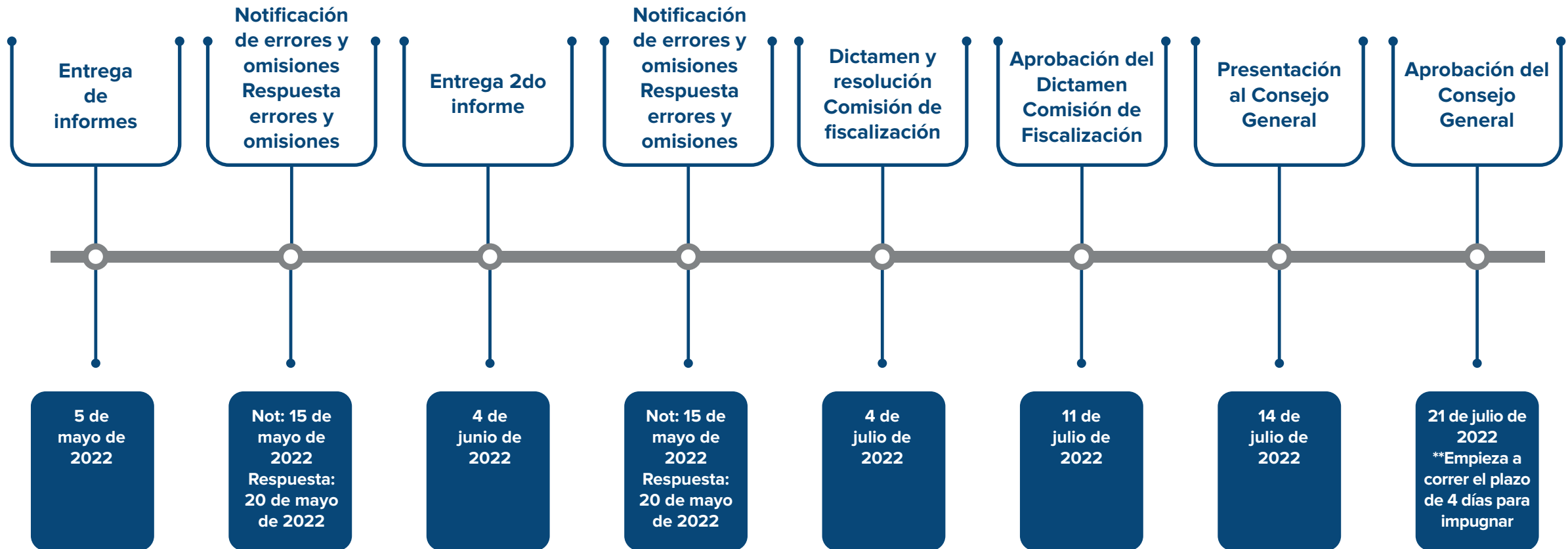
Cuánto ha gastado cada candidato

Tamaulipas

Partido o coalición	Candidato	Gastos	Porcentaje del tope gastado	Diferencia con el tope de gastos
	Américo Villareal Anaya	\$50,898,670.48	34.5%	\$96,430,927.52
	Arturo Díez Gutierrez Navarro	\$10,648,710.73	7.2%	\$136,680,887.27
	César Augusto Verástegui Ostos	\$47,298,793.42	32.10%	\$100,030,804.58

*Información obtenida de la página de fiscalización y rendición de cuentas del INE con corte al 2 de junio

Calendario de fiscalización



Prospectiva de impugnaciones

Aguascalientes

Cómpulos estatales:
12 al 25 de junio

Resolución medios de impugnación:
30 de septiembre

Oaxaca

Cómpulos estatales:
12 al 25 de junio

Cómpulos distritales:
08 al 11 de junio.

Resolución medios de impugnación:
30 de septiembre

Durango

Cómpulos estatales:
Ayuntamientos: 8 al 11 de junio
Gobernador: 12 al 14 de junio

Resolución medios de impugnación:
Gobernador: 15 de agosto
Ayuntamientos: 13 de agosto

Tamaulipas

Cómpulos estatales:
12 al 25 de junio

Resolución medios de impugnación:
20 de agosto

Hidalgo

Cómpulos estatales:
12 al 25 de junio

Resolución medios de impugnación:
Al finalizar la primera
semana de agosto

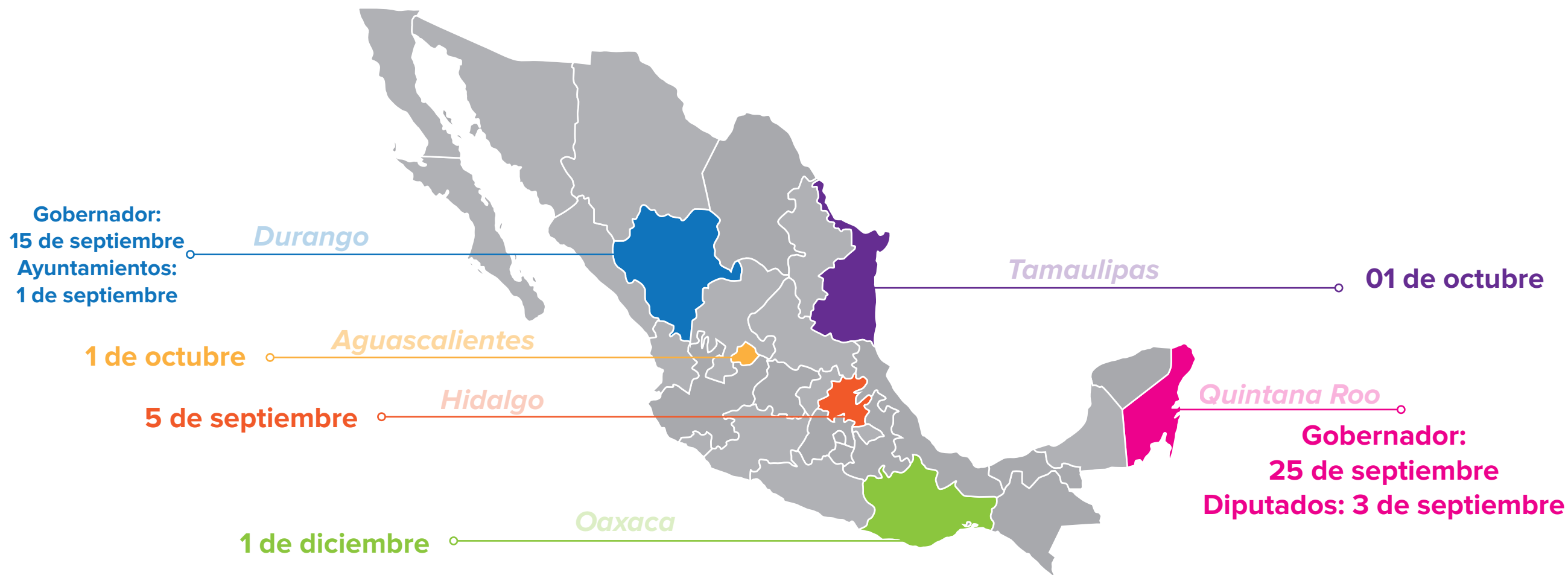
Quintana Roo

Cómpulos distritales:
Diputados del 8 al 11 de junio
Gobernador del 8 al 11 de junio

Cómpulos estatales:
Gobernador del 12 al 25 de junio.

Resolución medios de impugnación:
Gobernador: 30 de julio.
Diputados: 15 de julio.

Toma de Protesta



D P T A

DERECHO — POLÍTICA — TRANSPARENCIA — ANTICORRUPCIÓN

Lafontaine 35
Polanco
C.P. 11560
Miguel Hidalgo
CDMX

dpta.com.mx